



RESOLUCIÓN No. 1646

Diciembre 30 de 2016

“Por medio de la cual se ordena para la vigencia fiscal 2017, en Empresas Públicas del Quindío – EPQ S.A. E.S.P., la ejecución del presupuesto general de ingresos y rentas, recursos de capital y las apropiaciones de gastos e inversiones definitivo correspondiente a la vigencia fiscal 2016, y se dictan otras disposiciones”

El Gerente General de Empresas Públicas del Quindío – EPQ S.A. E.S.P., en uso de sus facultades Legales y Estatutarias, y,

CONSIDERANDO


Que Empresas Públicas del Quindío - EPQ S.A. E.S.P., es una entidad prestadora de servicios públicos domiciliarios, organizada como sociedad anónima entre entidades de derecho público, clasificada como empresa de servicios públicos oficial de conformidad con el numeral 14.5 del artículo 14 de la Ley 142 de 1994.

Que EPQ S.A. E.S.P., tiene por objeto social, entre otros, la prestación de los servicios públicos domiciliarios de acueducto, alcantarillado y gas, y conforme al ordenamiento jurídico, requiere prestarlos de manera eficiente, regular y continua, con el propósito de satisfacer las necesidades de sus usuarios.

Que EPQ S.A. E.S.P., presta los servicios de acueducto y alcantarillado en los Municipios de Buenavista, Circasia, Filandia, Génova, La Tebaida, Montenegro, Pijao, Quimbaya y Salento, del Departamento del Quindío; y presta el servicio de gas en los Municipios de Buenavista, Córdoba, Génova y Pijao.

Que acorde con el numeral 11 del artículo 45 de los Estatutos de EPQ S.A. E.S.P., es función de la Junta Directiva de EPQ S.A. E.S.P., “Aprobar el presupuesto anual, el plan financiero, las adiciones y traslados necesarios, los planes y programas para las obras que se proyecten en los Municipios de conformidad con la política gubernamental en materia de los servicios a cargos de E.P.Q. S.A. E.S.P.”

Que en concordancia, el artículo 76 Ibídem, señala: ***PRESUPUESTO, ACUERDO Y EJECUCIÓN:*** *La Entidad ejecutará el presupuesto de rentas y gastos para cada vigencia fiscal y preparará los acuerdos periódicos para la aprobación por parte de la Junta Directiva. Para la presupuestación y ejecución de la misma, la Entidad aplicará los principios previstos en el régimen orgánico del presupuesto y las demás normas concordantes, con especial consideración de su naturaleza jurídica.*





comercial. El proyecto de presupuesto para cada vigencia deberá someterse a consideración de la Junta Directiva, a más tardar el veinte (20) de noviembre de cada año y deberá aprobarse antes del veinte (20) de diciembre. **Si al iniciarse la vigencia no se ha aprobado el presupuesto respectivo, la sociedad podrá ejecutar el de la vigencia anterior hasta tanto sea aprobado el proyecto.** (Negrilla y subrayado fuera de texto)

Que mediante comunicación, signada por el Gerente General de EPQ S.A. E.S.P., se envió a los miembros de la Junta Directiva de la Entidad, el proyecto de presupuesto de la Sociedad para la vigencia 2017.

Que las sesiones de la Junta Directiva de EPQ S.A. E.S.P., para analizar y decidir acerca del presupuesto de la Entidad para la vigencia 2017, se surtieron durante los días 30 de noviembre, 14 de diciembre y 19 de diciembre de 2016, y en esta última reunión fue denegado el proyecto de presupuesto presentado por el Gerente General de la Entidad.


Que el parágrafo 1º del artículo 38 de la Ley 489 de 1998, señala que las sociedades públicas y las sociedades de economía mixta en las que el Estado posea el noventa por ciento (90%) o más de su capital social, se someten al régimen previsto para las empresas industriales y comerciales del Estado.

Que en este sentido, a EPQ S.A. E.S.P., le es aplicable lo previsto en el Decreto 115 de 1996 "Por el cual se establecen normas sobre la elaboración, conformación y ejecución de los presupuestos de las Empresas Industriales y Comerciales del Estado y de las Sociedades de Economía Mixta sujetas al régimen de aquellas, dedicadas a actividades no financieras."

Que de conformidad con el artículo 19 del señalado Decreto, la responsabilidad de la desagregación del presupuesto de ingresos y gastos corresponde al Gerente; cuya ejecución podrá iniciarse con la desagregación efectuada por el servidor en comento.

Que el presupuesto general de ingresos y rentas, recursos de capital y las apropiaciones de gastos e inversiones definitivo de EPQ S.A. E.S.P., correspondiente a la vigencia fiscal 2016, fue de la suma de \$17.839.093.869.

Que de acorde con lo preceptuado en el artículo 56 de los Estatutos de EPQ S.A. E.S.P., son funciones del gerente general: "... 2. Ejecutar todos los actos u operaciones correspondientes al objeto social, de conformidad con lo previsto en las leyes y en estos estatutos. 3. Autorizar con su firma todos los documentos públicos o privados que deban otorgarse en desarrollo de las actividades sociales o en interés de la sociedad. ... 9. Cumplir o hacer que se cumplan oportunamente





todos los requisitos o exigencias legales que se relacionen con el funcionamiento y actividades de la sociedad.”

Que con el fin de garantizar el funcionamiento de la Entidad, el cumplimiento de su objeto social, asegurar la prestación de los servicios públicos domiciliarios a su cargo de manera eficiente, regular y continua, y en acatamiento de las disposiciones estatutarias y legales anteriormente señaladas, y considerando que el presupuesto de EPQ S.A. E.S.P., para la vigencia 2017, no ha sido aprobado por parte de la Junta Directiva de la Entidad; resulta procedente ejecutar para la vigencia fiscal 2017, el presupuesto definitivo correspondiente a la vigencia fiscal 2016, hasta tanto el órgano de administración competente de EPQ S.A. E.S.P., aprueba el presupuesto de la Entidad para la vigencia 2017.


Que de igual forma, acorde con lo previsto en el artículo 19 del Decreto 115 de 1996, para efectos de iniciar la ejecución del presupuesto, corresponde al Gerente de la Entidad, proceder a su desagregación.

Que en mérito de lo expuesto,

RESUELVE

ARTÍCULO PRIMERO: Ejecutase durante la vigencia fiscal 2017 en Empresas Públicas del Quindío – EPQ S.A. E.S.P., el presupuesto general de ingresos y rentas, recursos de capital y las apropiaciones de gastos e inversiones definitivo de la Entidad correspondiente a la vigencia fiscal 2016, en la suma de diecisiete mil ochocientos treinta y nueve millones noventa y tres mil ochocientos sesenta y nueve pesos (\$17.839.093.869), conforme a lo expuesto en la parte motiva de la presente decisión, acorde con la siguiente relación:


CUENTA		APROPIACION (Cifra en pesos)
CÓDIGO	NOMBRE	
	INGRESOS	17 839 093 869
1	PRESUPUESTO DE INGRESOS Y RENTAS	17 839 093 869
1.01	Administración	198 582 223
1.01.5	Otros Ingresos	52 143 388
1.01.5.06	Comisiones	146 438 835
1.02	Acueducto	9 679 322 549
1.02.2	Ingresos Corrientes	9 615 988 143
1.02.2.01	Venta de Servicios	9 615 988 143
1.02.3	Ingresos Corrientes no Tributarios	60 834 406





1.02.4	Ingresos de Capital	2 500 000
1.03	Alcantarillado	5 672 128 390
1.03.2	Ingresos Corrientes	5 669 628 390
1.03.2.01	Venta de Servicios	5 669 628 390
1.03.4	Ingresos de Capital	2 500 000
1.04	Gas Domiciliario Cordillerano	2 289 060 707
1.04.2	Ingresos Corrientes	2 288 060 707
1.04.2.01	Venta de Servicios	2 288 060 707
1.04.4	Ingresos de Capital	1 000 000
1.04.4.02	Otros Ingresos de Capital	1 000 000

CUENTA		APROPIACIÓN
CÓDIGO	NOMBRE	(Cifra en pesos)
	GASTOS	17 839 093 869
2	EGRESOS	16 628 061 334
2.01	Administración	15 466 484 558
2.01.1	Recursos Propios	15 466 484 558
2.01.1.01.1	Gastos de Funcionamiento	4 352 376 301
2.01.1.01.1.1	Servicios Personales	2 838 317 996
2.01.1.01.1.2	Gastos Generales	869 824 969
2.01.1.01.1.3	Transferencias Corrientes	644 233 336
2.01.1.01.2	Gastos de Operación	11 114 108 257
2.01.1.01.2.1	Servicios Personales	4 762 453 377
2.01.1.01.2.2	Gastos Generales	3 778 268 116
2.01.1.01.2.3	Transferencias Corrientes	1 583 516 212
2.01.1.01.2.4	Ahorro y Uso Eficiente del Agua	132 267 000
2.01.1.01.2.5	Laboratorio de Aguas	160 514 062
2.01.1.01.2.6	Servicio a la Deuda	697 089 490
2.04	Gas Domiciliario Cordillerano	1 161 576 776
2.04.1	Recursos Propios	1 161 576 776
2.04.1.01.2	Gastos de Operación	1 161 576 776
2.04.1.01.2.1	Servicios Personales	425 743 828
2.04.1.01.2.2	Gastos Generales	732 775 896
2.04.1.01.2.3	Transferencias Corrientes	3 057 052
3	Inversion	1 211 032 535
3.01	Administración	41 000 000
3.01.1	Recursos propios	41 000 000
3.01.1.01	Recursos propios	41 000 000
3.01.1.01.1	Servicio a la deuda	41 000 000
3.02	Acueducto	408 500 000
3.02.1	Recursos propios	408 500 000
3.02.1.01	Recursos propios	408 500 000
3.02.1.01.1	Servicio a la deuda	408 500 000
3.03	Alcantarillado	676 000 000
3.03.1	Recursos propios	676 000 000
3.03.1.01	Recursos propios	676 000 000
3.03.1.01.1	Servicio a la deuda	676 000 000






3.04	Gas Domiciliario Cordillerano	85 532 535
3.04.1	Recursos propios	85 532 535
3.04.1.01	Recursos propios	85 532 535
3.04.1.01.1	Servicio a la deuda	85 532 535

ARTICULO SEGUNDO: Desagregase para la vigencia fiscal 2017, el presupuesto general de ingresos y rentas, recursos de capital y las apropiaciones de gastos e inversiones definitivo de la Entidad correspondiente a la vigencia fiscal 2016, de la siguiente manera:


CUENTA		APROPIACION
CÓDIGO	NOMBRE	(Cifra en pesos)
	INGRESOS	17 839 093 869
1	PRESUPUESTO DE INGRESOS Y RENTAS	17 839 093 869
1.01	Administración	198 582 223
1.01.5	Otros Ingresos	52 143 388
1.01.5.01	Otros Ingresos	52 143 388
1.01.5.06	Comisiones	146 438 835
1.01.5.06.01	Comisión Facturación Aseo	145 000 000
1.01.5.06.02	Comisión Facturación Coorserpark	1 438 835
1.02	Acueducto	9 679 322 549
1.02.2	Ingresos Corrientes	9 615 988 143
1.02.2.01	Venta de Servicios	9 615 988 143
1.02.2.01.03	Cargo Fijo	2 514 515 901
1.02.2.01.04	Consumo	5 987 984 821
1.02.2.01.05	Conexiones	124 471 401
1.02.2.01.06	Materiales	182 826 594
1.02.2.01.07	Subsidio de Municipios	806 189 426
1.02.3	Ingresos Corrientes no Tributarios	60 834 406
1.02.3.01	Reconexión	31 260 790
1.02.3.02	Recargos	29 573 616
1.02.4	Ingresos de Capital	2 500 000
1.02.4.02	Otros Ingresos de Capital	2 500 000
1.02.4.02.11	Rendimientos Financieros	2 500 000
1.03	Alcantarillado	5 672 128 390
1.03.2	Ingresos Corrientes	5 669 628 390
1.03.2.01	Venta de Servicios	5 669 628 390
1.03.2.01.03	Cargo Fijo	1 635 832 363
1.03.2.01.05	Conexiones	10 217 835
1.03.2.01.07	Subsidio de Municipios	508 386 661






1.03.2.01.14	Vertimientos	3 515 191 531
1.03.4	Ingresos de Capital	2 500 000
1.03.4.02	Otros Ingresos de Capital	2 500 000
1.03.4.02.11	Rendimientos Financieros	2 500 000
1.04	Gas Domiciliario Cordillerano	2 289 060 707
1.04.2	Ingresos Corrientes	2 288 060 707
1.04.2.01	Venta de Servicios	2 288 060 707
1.04.2.01.03	Cargo Fijo	100 883 798
1.04.2.01.04	Consumo	1 047 819 117
1.04.2.01.05	Conexiones	145 287 033
1.04.2.01.07	Subsidio de Municipios	457 043 093
1.04.2.01.15	Recaudo por Financiación de Conexiones	537 027 666
1.04.4	Ingresos de Capital	1 000 000
1.04.4.02	Otros Ingresos de Capital	1 000 000
1.04.4.02.11	Rendimientos Financieros	1 000 000

CUENTA		APROPIACION
CÓDIGO	NOMBRE	(Cifras en pesos)
	GASTOS	17 839 093 869
2	EGRESOS	16 628 061 334
2.01	Administración	15 466 484 558
2.01.1	Recursos Propios	15 466 484 558
2.01.1.01	Recursos Propios	15 466 484 558
2.01.1.01.1	Gastos de Funcionamiento	4 352 376 301
2.01.1.01.1.1	Servicios Personales	2 838 317 996
2.01.1.01.1.1.1	Asociados a la Nomina	1 871 027 492
2.01.1.01.1.1.1.0	Vigencia Actual	1 871 027 492
2.01.1.01.1.1.1.0.001	Sueldo Personal Nomina	1 484 414 932
2.01.1.01.1.1.1.0.003	Prima de Navidad	124 940 936
2.01.1.01.1.1.1.0.004	Vacaciones	65 964 479
2.01.1.01.1.1.1.0.005	Prima de Vacaciones	49 713 654
2.01.1.01.1.1.1.0.006	Auxilio de Transporte	7 014 472
2.01.1.01.1.1.1.0.007	Prima de Servicios	85 388 891
2.01.1.01.1.1.1.0.008	Bonificación por Recreación	6 904 796
2.01.1.01.1.1.1.0.009	Bonificación por Servicios Prestados	29 817 573
2.01.1.01.1.1.1.0.010	Horas Extras	4 012 467
2.01.1.01.1.1.1.0.011	Intereses a las Cesantías	12 855 292
2.01.1.01.1.1.2	Servicios Personales Indirectos	505 764 818
2.01.1.01.1.1.2.0	Vigencia Actual	505 764 818
2.01.1.01.1.1.2.0.012	Honorarios	198 575 828
2.01.1.01.1.1.2.0.013	Remuneración Servicios Técnicos	85 993 000
2.01.1.01.1.1.2.0.014	Sueldo Personal Supernumerario	13 727 632
2.01.1.01.1.1.2.0.015	Pasantes y Aprendices	30 385 733
2.01.1.01.1.1.2.0.016	Mesadas Pensionales	42 064 912
2.01.1.01.1.1.2.0.061	Vigilancia Privada	135 017 713



2.01.1.01.1.1.3	Contribuciones Inherentes a la Nomina	461 525 686
2.01.1.01.1.1.3.0	Vigencia Actua	461 525 686
2.01.1.01.1.1.3.0.017	Caja de Compensación	105 298 460
2.01.1.01.1.1.3.0.018	I.C.B.F.	4 852 900
2.01.1.01.1.1.3.0.019	Sena	3 235 267
2.01.1.01.1.1.3.0.020	Aportes Previsión Social Salud	9 779 999
2.01.1.01.1.1.3.0.021	Aportes Previsión Social Pensión	315 614 249
2.01.1.01.1.1.3.0.022	A.R.L	22 744 811
2.01.1.01.1.2	Gastos Generales	869 824 969
2.01.1.01.1.2.1	Adquisición de Bienes	119 766 283
2.01.1.01.1.2.1.0	Vigencia Actual	119 766 283
2.01.1.01.1.2.1.0.023	Materiales y Suministros	65 000 000
2.01.1.01.1.2.1.0.024	Combustibles	16 000 000
2.01.1.01.1.2.1.0.025	Salud Ocupacional y Seguridad Industrial	5 000 000
2.01.1.01.1.2.1.0.026	Dotación Empleados	20 000 000
2.01.1.01.1.2.1.0.028	Compra de Maquinaria y Equipos	13 766 283
2.01.1.01.1.2.2	Adquisición de Servicios	325 478 636
2.01.1.01.1.2.2.0	Vigencia Actual	325 478 636
2.01.1.01.1.2.2.0.029	Mantenim. y Repar. de Muebles, y equipos de oficina	20 000 000
2.01.1.01.1.2.2.0.030	Adquisición, Reparación y Mantenimiento de Inmuebles	40 382 526
2.01.1.01.1.2.2.0.031	Mantenimiento y Reparación Parque Automotor	5 000 000
2.01.1.01.1.2.2.0.032	Servicios Públicos	92 240 000
2.01.1.01.1.2.2.0.034	Viáticos y Gastos de Viaje	19 000 000
2.01.1.01.1.2.2.0.035	Impresos y Publicaciones	12 000 000
2.01.1.01.1.2.2.0.036	Comunicación y Transporte	5 500 000
2.01.1.01.1.2.2.0.037	Seguros	30 300 000
2.01.1.01.1.2.2.0.038	Bienestar Social	10 000 000
2.01.1.01.1.2.2.0.039	Capacitación	2 000 000
2.01.1.01.1.2.2.0.041	Gastos Bancarios (IVA, GMF Y OTROS)	49 136 110
2.01.1.01.1.2.2.0.068	Soporte y mantenimiento de software	39 920 000
2.01.1.01.1.2.4	Impuestos, Tasas, Contribuciones y Gastos Legales	424 580 050
2.01.1.01.1.2.4.0	Vigencia Actual	424 580 050
2.01.1.01.1.2.4.0.042	Impuestos	424 580 050
2.01.1.01.1.3	Transferencias Corrientes	644 233 336
2.01.1.01.1.3.4	Empresas no Financieras de la Nación	40 260 000
2.01.1.01.1.3.4.0	Vigencia Actual	40 260 000
2.01.1.01.1.3.4.0.046	Superintendencia de Servicios Públicos	28 560 000
2.01.1.01.1.3.4.0.047	Comisión Reguladora	11 700 000
2.01.1.01.1.3.5	Empresas no Financieras del Departamento	16 934 404
2.01.1.01.1.3.5.0	Vigencia Actual	16 934 404
2.01.1.01.1.3.5.0.048	Cuota de Auditaje Contraloría Departamental	16 934 404
2.01.1.01.1.3.6	De Previsión y Seguridad Social	158 191 215
2.01.1.01.1.3.6.0	Vigencia Actual	158 191 215
2.01.1.01.1.3.6.0.049	Bonos Pensionales	54 730 813
2.01.1.01.1.3.6.0.050	Cesantías Definitivas	103 460 402
2.01.1.01.1.3.7	Por Sentencias y Conciliaciones	428 847 717
2.01.1.01.1.3.7.0	Vigencia Actual	428 847 717
2.01.1.01.1.3.7.0.051	Sentencias y Conciliaciones	428 847 717
2.01.1.01.2	Gastos de Operación	11 114 108 257
2.01.1.01.2.1	Servicios Personales	4 762 453 377






2.01.1.01.2.1.1	Asociados a la Nómina	3 867 428 408
2.01.1.01.2.1.1.0	Vigencia Actual	3 867 428 408
2.01.1.01.2.1.1.0.001	Sueldo Personal Nómina	2 790 002 795
2.01.1.01.2.1.1.0.003	Prima de Navidad	274 301 898
2.01.1.01.2.1.1.0.004	Vacaciones	148 947 579
2.01.1.01.2.1.1.0.005	Prima de Vacaciones	122 574 853
2.01.1.01.2.1.1.0.006	Auxilio de Transporte	93 965 050
2.01.1.01.2.1.1.0.007	Prima de Servicios	42 844 739
2.01.1.01.2.1.1.0.008	Bonificación por Recreación	16 590 894
2.01.1.01.2.1.1.0.009	Bonificación por Servicios Prestados	32 030 730
2.01.1.01.2.1.1.0.010	Horas Extras	317 521 623
2.01.1.01.2.1.1.0.011	Intereses a las Cesantías	28 648 247
2.01.1.01.2.1.2	Servicios Personales Indirectos	406 875 275
2.01.1.01.2.1.2.0	Vigencia Actual	406 875 275
2.01.1.01.2.1.2.0.012	Honorarios	134 440 000
2.01.1.01.2.1.2.0.013	Remuneración Servicios Técnicos	208 865 665
2.01.1.01.2.1.2.0.014	Sueldo personal Supernumerario	63 569 610
2.01.1.01.2.1.3	Contribuciones Inherentes a la Nómina	488 149 694
2.01.1.01.2.1.3.0	Vigencia Actual	488 149 694
2.01.1.01.2.1.3.0.017	Caja de Compensación	107 979 914
2.01.1.01.2.1.3.0.018	I.C.B.F.	35 783
2.01.1.01.2.1.3.0.021	Aportes Previsión Social Pensión	324 007 978
2.01.1.01.2.1.3.0.022	A.R.L.	56 126 019
2.01.1.01.2.2	Gastos Generales	3 778 268 116
2.01.1.01.2.2.1	Adquisición de Bienes	892 817 721
2.01.1.01.2.2.1.0	Vigencia Actual	892 817 721
2.01.1.01.2.2.1.0.023	Materiales y Suministros	707 523 397
2.01.1.01.2.2.1.0.024	Combustibles	36 000 000
2.01.1.01.2.2.1.0.026	Dotación Empleados	47 000 000
2.01.1.01.2.2.1.0.028	Compra de Maquinaria y Equipos	13 224 000
2.01.1.01.2.2.1.0.065	Micromedición	12 760 000
2.01.1.01.2.2.1.0.067	Cortes, suspensiones y reconexiones	76 310 324
2.01.1.01.2.2.2	Adquisición de Servicios	2 210 329 257
2.01.1.01.2.2.2.0	Vigencia Actual	2 210 329 257
2.01.1.01.2.2.2.0.029	Mantenim. y Repar. de Muebles. y equipos de oficina	25 000 000
2.01.1.01.2.2.2.0.030	Adquisición, Reparación y Mantenimiento de Inmuebles	143 767 200
2.01.1.01.2.2.2.0.031	Mantenimiento y Reparación Parque Automotor	36 000 000
2.01.1.01.2.2.2.0.032	Servicios Públicos	1 320 588 241
2.01.1.01.2.2.2.0.033	Arrendamientos	77 000 000
2.01.1.01.2.2.2.0.034	Viáticos y Gastos de Viaje	11 500 000
2.01.1.01.2.2.2.0.035	Impresos y Publicaciones	23 550 000
2.01.1.01.2.2.2.0.036	Comunicación y Transporte	31 943 000
2.01.1.01.2.2.2.0.037	Seguros	90 000 000
2.01.1.01.2.2.2.0.038	Bienestar Social	38 040 000
2.01.1.01.2.2.2.0.039	Capacitación	2 160 000
2.01.1.01.2.2.2.0.041	Gastos Bancarios (IVA, GMF Y OTROS)	130 680 551
2.01.1.01.2.2.2.0.063	Adquisición y Mantenimiento de Equipos de Operación	72 202 800
2.01.1.01.2.2.2.0.064	Investigación y Estudios	97 897 465
2.01.1.01.2.2.2.0.069	Certificación en competencias laborales	110 000 000
2.01.1.01.2.2.3	CAJA MENOR GAS	4 150 000



2.01.1.01.2.2.3.1	Caja Menor	4 150 000
2.01.1.01.2.2.4	Impuestos, Tasas, Contribuciones y Gastos Legales	670 971 138
2.01.1.01.2.2.4.0	Vigencia Actual	670 971 138
2.01.1.01.2.2.4.0.042	Impuestos	629 769 402
2.01.1.01.2.2.4.0.044	Tasas y Contribuciones	37 133 235
2.01.1.01.2.2.4.0.045	Gastos Legales	4 068 501
2.01.1.01.2.3	Transferencias Corrientes	1 583 516 212
2.01.1.01.2.3.4	Empresas no Financieras de la Nación	31 899 000
2.01.1.01.2.3.4.0	Vigencia Actual	31 899 000
2.01.1.01.2.3.4.0.046	Superintendencia de Servicios Públicos	14 952 000
2.01.1.01.2.3.4.0.047	Comisión Reguladora	16 947 000
2.01.1.01.2.3.5	Empresas no Financieras del Departamento	1 314 599 797
2.01.1.01.2.3.5.0	Vigencia Actual	1 314 599 797
2.01.1.01.2.3.5.0.048	Cuota de Auditaje Contraloría Departamental	25 401 605
2.01.1.01.2.3.5.0.049	Concesiones de agua-CRQ	50 598 747
2.01.1.01.2.3.5.0.050	Tasas retributivas-CRQ	1 238 599 445
2.01.1.01.2.3.6	De Previsión y Seguridad Social	237 017 415
2.01.1.01.2.3.6.0	Vigencia Actual	237 017 415
2.01.1.01.2.3.6.0.050	Cesantías Definitivas	237 017 415
2.01.1.01.2.4	Ahorro y Uso Eficiente del Agua	132 267 000
2.01.1.01.2.4.1	Uso eficiente del agua	132 267 000
2.01.1.01.2.4.1.0	Vigencia Actual	132 267 000
2.01.1.01.2.4.1.0.035	Impresos y Publicaciones	2 267 000
2.01.1.01.2.4.1.0.052	Divulgación y Asistencia Técnica	100 000 000
2.01.1.01.2.4.1.0.062	Manejo y Control de Residuos Sólidos y Líquidos	30 000 000
2.01.1.01.2.5	Laboratorio de Aguas	160 514 062
2.01.1.01.2.5.1	Laboratorio de Aguas	160 514 062
2.01.1.01.2.5.1.0	Vigencia Actual	160 514 062
2.01.1.01.2.5.1.0.054	Adquisición Sustancias Químicas y Elementos de Laboratorio de Agua Potable	88 187 068
2.01.1.01.2.5.1.0.055	Adquisición Sustancias Químicas y Elementos de Laboratorio en Gestión Ambiental	2 000 000
2.01.1.01.2.5.1.0.056	Mantenimiento Equipos de Laboratorio de Aguas	17 617 474
2.01.1.01.2.5.1.0.057	Adquisición de equipos del laboratorio de aguas	52 709 520
2.01.1.01.2.6	Servicio a la Deuda	697 089 490
2.01.1.01.2.6.1	Amortizaciones	466 400 000
2.01.1.01.2.6.1.0	Vigencia Actual	466 400 000
2.01.1.01.2.6.1.0.001	Banco de Occidente	466 400 000
2.01.1.01.2.6.2	Intereses	230 689 490
2.01.1.01.2.6.2.0	Vigencia Actual	230 689 490
2.01.1.01.2.6.2.0.002	Banco de Occidente	230 689 490
2.04	Gas Domiciliario Cordillerano	1 161 576 776
2.04.1	Recursos Propios	1 161 576 776
2.04.1.01	Recursos Propios	1 161 576 776
2.04.1.01.2	Gastos de Operación	1 161 576 776
2.04.1.01.2.1	Servicios Personales	425 743 828
2.04.1.01.2.1.1	Asociados a la Nomina	236 253 324
2.04.1.01.2.1.1.0	Vigencia Actual	236 253 324
2.04.1.01.2.1.1.0.001	Sueldo Personal Nomina	214 324 066
2.04.1.01.2.1.1.0.003	Prima de Navidad	17 585 160
2.04.1.01.2.1.1.0.006	Auxilio de Transporte	1 499 870






2.04.1.01.2.1.1.0.007	Prima de Servicios	2 438 531
2.04.1.01.2.1.1.0.010	Horas Extras	38 850
2.04.1.01.2.1.1.0.011	Intereses a las Cesantías	366 847
2.04.1.01.2.1.2	Servicios Personales Indirectos	174 831 282
2.04.1.01.2.1.2.0	Vigencia Actual	174 831 282
2.04.1.01.2.1.2.0.012	Honorarios	15 000 000
2.04.1.01.2.1.2.0.013	Remuneración Servicios Técnicos	159 831 282
2.04.1.01.2.1.3	Contribuciones Inherentes a la Nomina.	14 659 222
2.04.1.01.2.1.3.0	Vigencia Actual	14 659 222
2.04.1.01.2.1.3.0.017	Caja de Compensación	3 363 993
2.04.1.01.2.1.3.0.021	Aportes Previsión Social Pensión	10 429 129
2.04.1.01.2.1.3.0.022	A.R.L	866 100
2.04.1.01.2.2	Gastos Generales	732 775 896
2.04.1.01.2.2.1	Adquisición de Bienes	707 882 000
2.04.1.01.2.2.1.0	Vigencia Actual	707 882 000
2.04.1.01.2.2.1.0.023	Materiales y Suministros	45 000 000
2.04.1.01.2.2.1.0.025	Salud Ocupacional y Seguridad Industrial	2 000 000
2.04.1.01.2.2.1.0.026	Dotación Empleados	2 300 000
2.04.1.01.2.2.1.0.027	Imagen Corporativa	680 000
2.04.1.01.2.2.1.0.028	Compra de Maquinaria y Equipos	2 500 000
2.04.1.01.2.2.1.0.066	Costo del GLP x (M3)	655 402 000
2.04.1.01.2.2.2	Adquisición de Servicios	18 893 896
2.04.1.01.2.2.2.0	Vigencia Actual	18 893 896
2.04.1.01.2.2.2.0.029	Mantenim. y Repar. de Muebles, y equipos de oficina	3 000 000
2.04.1.01.2.2.2.0.032	Servicios Públicos	1 360 000
2.04.1.01.2.2.2.0.033	Arrendamientos	6 000 000
2.04.1.01.2.2.2.0.035	Impresos y Publicaciones	1 500 000
2.04.1.01.2.2.2.0.036	Comunicación y Transporte	280 000
2.04.1.01.2.2.2.0.037	Seguros	5 000 000
2.04.1.01.2.2.2.0.041	Gastos Bancarios (IVA, GMF Y OTROS)	243 900
2.04.1.01.2.2.2.0.045	Gastos Legales	249 996
2.04.1.01.2.2.2.0.063	Adquisición y Mantenimiento de Equipos de Operación	1 260 000
2.04.1.01.2.2.3	CAJA MENOR GAS	1 000 000
2.04.1.01.2.2.3.1	Caja Menor	1 000 000
2.04.1.01.2.2.4	Impuestos, Tasas, Contribuciones y Gastos Legales	5 000 000
2.04.1.01.2.2.4.0	Vigencia Actual	5 000 000
2.04.1.01.2.2.4.0.045	Gastos Legales	5 000 000
2.04.1.01.2.3	Transferencias Corrientes	3 057 052
2.04.1.01.2.3.7	Por Sentencias y Conciliaciones	3 057 052
2.04.1.01.2.3.7.0	Vigencia Actual	3 057 052
2.04.1.01.2.3.7.0.050	Cesantías Definitivas	3 057 052
3	Inversión	1 211 032 535
3.01	Administración	41 000 000
3.01.1	Recursos propios	41 000 000
3.01.1.01	Recursos propios	41 000 000
3.01.1.01.1	Servicio a la deuda	41 000 000
3.01.1.01.1.4	Proyecto de inversión de software	41 000 000
3.01.1.01.1.4.1	Adquisición de módulos	41 000 000
3.01.1.01.1.4.1.0	Vigencia actual	41 000 000
3.01.1.01.1.4.1.0.011	Adquisición de módulos financiero y comercial	1 000 000
3.01.1.01.1.4.1.0.012	Soporte y mantenimiento de software	40 000 000




3.02	Acueducto	408 500 000
3.02.1	Recursos propios	408 500 000
3.02.1.01	Recursos propios	408 500 000
3.02.1.01.1	Servicio a la deuda	408 500 000
3.02.1.01.1.1	(POIR) Cobertura, calidad y continuidad del servicio público de agua	408 500 000
3.02.1.01.1.1.1	Municipio Buenavista	13 000 000
3.02.1.01.1.1.1.0	Vigencia actual	13 000 000
3.02.1.01.1.1.1.0.002	Mantenimiento y/o mejoramiento de la calidad del agua	5 000 000
3.02.1.01.1.1.1.0.003	Contratos de reposición, rehabilitación y mantenimiento de las redes de acueducto	8 000 000
3.02.1.01.1.1.2	Municipio Circasia	47 000 000
3.02.1.01.1.1.2.0	Vigencia actual	47 000 000
3.02.1.01.1.1.2.0.002	Mantenimiento y/o mejoramiento de la calidad del agua	39 000 000
3.02.1.01.1.1.2.0.003	Contratos de reposición, rehabilitación y mantenimiento de las redes de acueducto	8 000 000
3.02.1.01.1.1.3	Municipio Filandia	13 000 000
3.02.1.01.1.1.3.0	Vigencia actual	13 000 000
3.02.1.01.1.1.3.0.002	Mantenimiento y/o mejoramiento de la calidad del agua	6 000 000
3.02.1.01.1.1.3.0.003	Contratos de reposición, rehabilitación y mantenimiento de las redes de acueducto	7 000 000
3.02.1.01.1.1.4	Municipio Génova	16 500 000
3.02.1.01.1.1.4.0	Vigencia actual	16 500 000
3.02.1.01.1.1.4.0.002	Mantenimiento y/o mejoramiento de la calidad del agua	8 500 000
3.02.1.01.1.1.4.0.003	Contratos de reposición, rehabilitación y mantenimiento de las redes de acueducto	8 000 000
3.02.1.01.1.1.5	Municipio de La Tebaida	57 224 853
3.02.1.01.1.1.5.0	Vigencia actual	57 224 853
3.02.1.01.1.1.5.0.002	Mantenimiento y/o mejoramiento de la calidad del agua	11 000 000
3.02.1.01.1.1.5.0.003	Contratos de reposición, rehabilitación y mantenimiento de las redes de acueducto	15 000 000
3.02.1.01.1.1.5.0.004	Equipos e insumos de macromedición	31 224 853
3.02.1.01.1.1.6	Municipio de Montenegro	128 275 147
3.02.1.01.1.1.6.0	Vigencia actual	128 275 147
3.02.1.01.1.1.6.0.002	Mantenimiento y/o mejoramiento de la calidad del agua	11 000 000
3.02.1.01.1.1.6.0.003	Contratos de reposición, rehabilitación y mantenimiento de las redes de acueducto	102 275 147
3.02.1.01.1.1.6.0.004	Equipos e insumos de macromedición	15 000 000
3.02.1.01.1.1.7	Municipio de Quimbaya	26 500 000
3.02.1.01.1.1.7.0	Vigencia actual	26 500 000
3.02.1.01.1.1.7.0.002	Mantenimiento y/o mejoramiento de la calidad del agua	11 500 000
3.02.1.01.1.1.7.0.003	Contratos de Reposición, Rehabilitación y Mantenimiento de las Redes de Acueducto	15 000 000
3.02.1.01.1.1.8	Municipio Salento	54 000 000
3.02.1.01.1.1.8.0	Vigencia actual	54 000 000
3.02.1.01.1.1.8.0.002	Mantenimiento y/o Mejoramiento de la Calidad del Agua	11 000 000
3.02.1.01.1.1.8.0.003	Contratos de Reposición, Rehabilitación y Mantenimiento de las Redes de Acueducto	8 000 000
3.02.1.01.1.1.8.0.004	Equipos e Insumos de Macromedición	35 000 000





3.02.1.01.1.1.9	Municipio Pijao	53 000 000
3.02.1.01.1.1.9.0	Vigencia actual	53 000 000
3.02.1.01.1.1.9.0.002	Mantenimiento y/o Mejoramiento de la Calidad del Agua	10 000 000
3.02.1.01.1.1.9.0.003	Contratos de Reposición, Rehabilitación y Mantenimiento de las Redes de Acueducto	8 000 000
3.02.1.01.1.1.9.0.004	Equipos e Insumos de Macromedición	35 000 000
3.03	Alcantarillado	676 000 000
3.03.1	Recursos propios	676 000 000
3.03.1.01	Recursos propios	676 000 000
3.03.1.01.1	Servicio a la deuda	676 000 000
3.03.1.01.1.2	(POIR) - Cobertura, Calidad y Dimensión de Continuidad del Servicio Público Domiciliario de Alcantarillado	676 000 000
3.03.1.01.1.2.1	Municipio Buenavista	14 000 000
3.03.1.01.1.2.1.0	Vigencia actual	14 000 000
3.03.1.01.1.2.1.0.006	Continuidad del Servicio Público de Alcantarillado (POIR)- Mitigación de Riesgos	14 000 000
3.03.1.01.1.2.2	Municipio Circasia	238 000 000
3.03.1.01.1.2.2.0	Vigencia actual	238 000 000
3.03.1.01.1.2.2.0.006	Continuidad del Servicio Público de Alcantarillado (POIR)- Mitigación de Riesgos	238 000 000
3.03.1.01.1.2.3	Municipio Filandia	40 813 551
3.03.1.01.1.2.3.0	Vigencia actual	40 813 551
3.03.1.01.1.2.3.0.006	Continuidad del Servicio Público de Alcantarillado (POIR)- Mitigación de Riesgos	40 813 551
3.03.1.01.1.2.4	Municipio Génova	140 216 301
3.03.1.01.1.2.4.0	Vigencia actual	140 216 301
3.03.1.01.1.2.4.0.006	Continuidad del Servicio Público de Alcantarillado (POIR)- Mitigación de Riesgos	140 216 301
3.03.1.01.1.2.5	Municipio de La Tebaida	38 084 000
3.03.1.01.1.2.5.0	Vigencia actual	38 084 000
3.03.1.01.1.2.5.0.006	Continuidad del Servicio Público de Alcantarillado (POIR)- Mitigación de Riesgos	38 084 000
3.03.1.01.1.2.6	Municipio de Montenegro	112 303 160
3.03.1.01.1.2.6.0	Vigencia actual	112 303 160
3.03.1.01.1.2.6.0.006	Continuidad del Servicio Público de Alcantarillado (POIR)- Mitigación de Riesgos	112 303 160
3.03.1.01.1.2.7	Municipio de Quimbaya	73 382 988
3.03.1.01.1.2.7.0	Vigencia actual	73 382 988
3.03.1.01.1.2.7.0.006	Continuidad del Servicio Público de Alcantarillado (POIR)- Mitigación de Riesgos	73 382 988
3.03.1.01.1.2.8	Municipio de Salento	10 200 000
3.03.1.01.1.2.8.0	Vigencia actual	10 200 000
3.03.1.01.1.2.8.0.006	Continuidad del Servicio Público de Alcantarillado (POIR)- Mitigación de Riesgos	10 200 000
3.03.1.01.1.2.9	Municipio de Pijao	9 000 000
3.03.1.01.1.2.9.0	Vigencia actual	9 000 000
3.03.1.01.1.2.9.0.006	Continuidad del Servicio Público de Alcantarillado (POIR)- Mitigación de Riesgos	9 000 000
3.04	Gas Domiciliario Cordillerano	85 532 535
3.04.1	Recursos propios	85 532 535
3.04.1.01	Recursos propios	85 532 535
3.04.1.01.1	Servicio a la deuda	85 532 535
3.04.1.01.1.3	Construcción Redes y Tanques Estacionarios	85 532 535
3.04.1.01.1.3.0	Municipio de Córdoba	85 532 535

[Handwritten signature and scribbles]





3.04.1.01.1.3.0.0	Vigencia actual	85 532 535
3.04.1.01.1.3.0.0.007	Tanques Estacionarios	25 532 535
3.04.1.01.1.3.0.0.008	Construcción Redes de Gas	7 500 000
3.04.1.01.1.3.0.0.009	Optimización Plantas Estacionarias	27 500 000
3.04.1.01.1.3.0.0.010	Macromedición	25 000 000

ARTÍCULO TERCERO: La presente resolución rige a partir del 1º de enero de 2017, hasta que el órgano de dirección y administración de EPQ S.A. E.S.P., competente, apruebe el proyecto de presupuesto de la Entidad para la vigencia 2017.

COMUNÍQUESE Y CÚMPLASE

Dada en Armenia Quindío, a los treinta (30) días del mes de diciembre del dos mil dieciséis (2016).

James Padilla
JAMES PADILLA GARCIA
 Gerente General

Empresas Públicas del Quindío – EPQ S.A. E.S.P.

Elaboró: Cristian Camilo Buitrago Aristizábal - Contratista
 Revisó: Liliana Patricia Acosta Padilla – Profesional Universitario
 Revisó: Ana María Arroyave Moreno – Subgerente Administrativa y Financiera
 Revisó: Lina María Mesa Moncada – Asesor Secretaria General
 Revisó: Carmen Cecilia Gutiérrez Botero – Asesor Gerencia General

en tu vida

